

## **Об итогах проведения всероссийских проверочных работ в 10-х и 11-х классах на территории Белгородской области в марте 2020 года**

Всероссийские проверочные работы (ВПР) – это итоговые контрольные работы, которые проводятся в общеобразовательных организациях по итогам обучения в каждом классе. ВПР проводятся по отдельным учебным предметам для оценки уровня подготовки школьников с учетом требований федеральных государственных образовательных стандартов.

ВПР не являются аналогом государственной итоговой аттестации. Они проводятся на региональном или школьном уровне.

Результаты ВПР могут использоваться для формирования программ развития образования на уровне муниципалитетов, регионов и в целом по стране, для совершенствования методики преподавания предметов в конкретных школах, а также для индивидуальной работы с учащимися. Итоги ВПР не влияют на получение аттестата.

В соответствии с приказом Федеральной службы по надзору в сфере образования и науки от 27 декабря 2019 г. № 1746 «О проведении Федеральной службой по надзору в сфере образования и науки мониторинга качества подготовки обучающихся общеобразовательных организаций в форме всероссийских проверочных работ в 2020 году» в марте 2020 года в общеобразовательных организациях (далее - ОО) Белгородской области проведены проверочные работы в формате ВПР:

- в 10-х классах по предмету «География»;
- в 11-х классах по предметам: «История», «Биология», «Физика», «География», «Иностранный язык» (английский, немецкий, французский языки), «Химия», (Таблица 1).

ВПР по иностранному языку (английский, немецкий, французский) в 11 классах включает в себя письменную и устную части. Обе части работы выполняются в компьютерной форме в специально оборудованной для этого аудитории.

*Таблица 1*

**График проведения ВПР в марте 2020 года**

Дата	Предмет	Класс
2-6 марта 2020 года	География	10
10-13 марта 2020 года	История	11
16-20 марта 2020 года	Биология	
16-20 марта 2020 года	Физика	
2-6 марта 2020 года	География	
2-6 марта 2020 года	Иностранный язык	
10-13 марта 2020 года	Химия	

На региональном уровне проведение ВПР в ОО Белгородской области регламентировалось приказом департамента образования Белгородской области от 27 февраля 2020 года № 487 «О проведении всероссийских проверочных работ в общеобразовательных организациях Белгородской области в 2020 году».

Учащиеся 10-х классов школ Белгородской области писали ВПР по географии, при условии, что изучение данного предмета заканчивается в 10-м классе. Обучающиеся 11-х классов выбирали предметы для написания ВПР из тех, которые не выбраны для прохождения государственной итоговой аттестации по образовательным программам среднего общего образования в форме единого государственного экзамена (Таблица №2).

## Участие обучающихся Белгородской области в ВПР марте 2020 года

Класс	Предмет		Количество ОО	Количество обучающихся
10	География		15	159
11	Иностранный язык	Английский язык (письменная и устная части)	66	878
		Немецкий язык (письменная и устная части)	6	19
		Французский язык (письменная и устная части)	1	2
	История		133	2098
	География		215	3356
	Химия		104	1387
	Физика		108	1252
	Биология		139	1638

В 2020 году ВПР проводились с использованием Федеральной информационной системы оценки качества образования (ФИС ОКО). Региональным координатором ВПР являлось ОГБУ «БелРЦОКО». Каждая ОО имела доступ в личный кабинет на сайте <https://lk-fisoko.obrnadzor.gov.ru>. Муниципальные координаторы также работали в своих личных кабинетах.

## I. Обобщенные результаты проведения ВПР в 10-х классах

*Распределение первичных баллов выборки учащихся 10-х классов Белгородской области в сравнении с выборкой по России*

*Гистограмма 1.1.*

Дата проведения: 2-6 марта 2020 года

Предмет: География

Количество участников по региону (Белгородская область): 159 человек

Максимальный первичный балл: 21



Анализируя данные гистограммы следует учесть, что перевод первичных баллов в отметки по пятибалльной шкале осуществлялся в ОО по рекомендованной шкале.

Отметки по пятибалльной шкале	«2»	«3»	«4»	«5»
Первичный балл	0–6	7–12	13–17	18–21

Таблица 1.1.

*Распределение по отметкам результатов ВПР в 10-х классах  
по географии в сравнении с Россией*

АТЕ	Русский язык кол-во уч-ов	Распределение по отметкам (% участников)			
		10 класс			
		«2»	«3»	«4»	«5»
<b>РФ</b>	48554	4,19	34,26	<b>47,47</b>	<b>14,09</b>
<b>Белгородская область</b>	159	0,63	28,93	<b>51,57</b>	<b>18,87</b>

Из таблицы можно увидеть, что количество учеников в группах баллов «5» и «4» в сумме более 70%.

Согласно статистическим отчетам по проведению ВПР в 10-х классах качество знаний по географии составляет 70,44%.

Таблица 1.2.

*Статистика по отметкам, полученным обучающимися 10-х классов  
по географии в разрезе муниципалитетов*

Наименование муниципалитета	Кол-во уч-ов	% участников, получивших отметку			
		«2»	«3»	«4»	«5»
Борисовский район	3	0	0	<b>100</b>	<b>0</b>
Вейделевский район	17	0	11,76	<b>41,18</b>	<b>47,06</b>
Грайворонский городской округ	37	2,7	56,76	35,14	5,41
Губкинский городской округ	9	0	33,33	<b>66,67</b>	<b>0</b>
Прохоровский район	1	0	0	<b>100</b>	<b>0</b>
Чернянский район	2	0	0	<b>100</b>	<b>0</b>
Шебекинский городской округ	19	0	57,89	42,11	0
город Белгород	71	0	12,68	<b>59,15</b>	<b>28,17</b>
<b>Всего по области</b>	159	0,63	28,93	<b>51,57</b>	<b>18,87</b>

В таблице №1.2 показано распределение обучающихся 10-х классов по муниципалитетам в соответствии с полученными отметками по пятибалльной шкале, которые свидетельствуют о том, что 97,3% обучающихся 10-х классов области, участвовавших в ВПР, справились с проверочными работами.

## II. Обобщенные результаты проведения ВПР в 11-х классах

В 11 классах ВПР проводились по решению школ для учащихся, которые не выбрали данные предметы для сдачи в форме ЕГЭ.

Таблица 2.1.

*Распределение участников ВПР в 11-х классах по предметам в разрезе  
муниципальных образований*

Наименование муниципального образования	Кол-во обучающихся 11-х классов*	Количество участников ВПР по предмету				
		География	История	Химия	Физика	Биология
Алексеевский городской округ	267	10	0	2	0	0
Белгородский район	463	349	222	128	177	137
Борисовский район	82	41	31	8	0	0
Валуйский городской округ	237	166	109	38	37	80
Вейделевский район	70	56	11	4	13	50

Волоконовский район	90	10	23	5	0	0
Грайворонский городской округ	138	29	37	32	19	24
Губкинский городской округ	434	111	218	142	107	126
Ивнянский район	74	0	0	0	0	0
Корочанский район	125	92	17	0	0	16
Красненский район	53	39	1	33	10	34
Красногвардейский район	138	123	12	35	27	51
Краснояржужский район	68	47	59	13	21	30
Новооскольский городской округ	102	79	45	20	46	51
Прохоровский район	93	45	21	19	21	11
Ракитянский район	97	88	0	1	0	9
Ровеньский район	66	44	2	2	8	10
Старооскольский городской округ	955	843	476	145	142	288
Чернянский район	131	98	14	4	19	14
Шебекинский городской округ	318	205	32	38	39	51
Яковлевский городской округ	181	20	16	1	3	0
город Белгород	1769	1069	870	759	734	814
региональное подчинение	177	123	121	117	17	115
<b>Всего по области</b>	<b>6128</b>	<b>3687</b>	<b>2337</b>	<b>1546</b>	<b>1440</b>	<b>1911</b>

\*Сведения представлены органами, осуществляющими управление в сфере образования муниципальных районов и городских округов области, в марте 2020 года.

Таблица 2.2.

*Распределение участников ВПР в 11-х классах по иностранному языку в разрезе муниципальных образований*

Наименование муниципального образования	Кол-во обучающихся 11-х классов*	Количество участников ВПР по предмету		
		Английский язык (письменная и устная части)	Немецкий язык (письменная и устная части)	Французский язык (письменная и устная части)
Алексеевский городской округ	267	0	0	0
Белгородский район	463	110	3	0
Борисовский район	82	5	0	0
Валуйский городской округ	237	25	11	0
Вейделевский район	70	5	0	0
Волоконовский район	90	0	0	0
Грайворонский городской округ	138	0	0	0
Губкинский городской округ	434	174	0	0
Ивнянский район	74	0	0	0
Корочанский район	125	0	0	0
Красненский район	53	10	0	0
Красногвардейский район	138	0	1	0
Краснояржужский район	68	20	1	0
Новооскольский городской округ	102	28	2	0
Прохоровский район	93	16	0	0
Ракитянский район	97	0	0	0
Ровеньский район	66	0	0	0
Старооскольский городской округ	955	62	0	0

Чернянский район	131	0	0	0
Шебекинский городской округ	318	11	0	0
Яковлевский городской округ	181	0	0	0
город Белгород	1769	631	10	2
региональное подчинение	177	110	0	0
<b>Всего по области</b>	<b>6128</b>	<b>1207</b>	<b>28</b>	<b>2</b>

\*Сведения представлены органами, осуществляющими управление в сфере образования муниципальных районов и городских округов области, в марте 2020 года.

**Распределение первичных баллов по иностранным языкам выборки учащихся  
11-х классов Белгородской области в сравнении с выборкой по России**

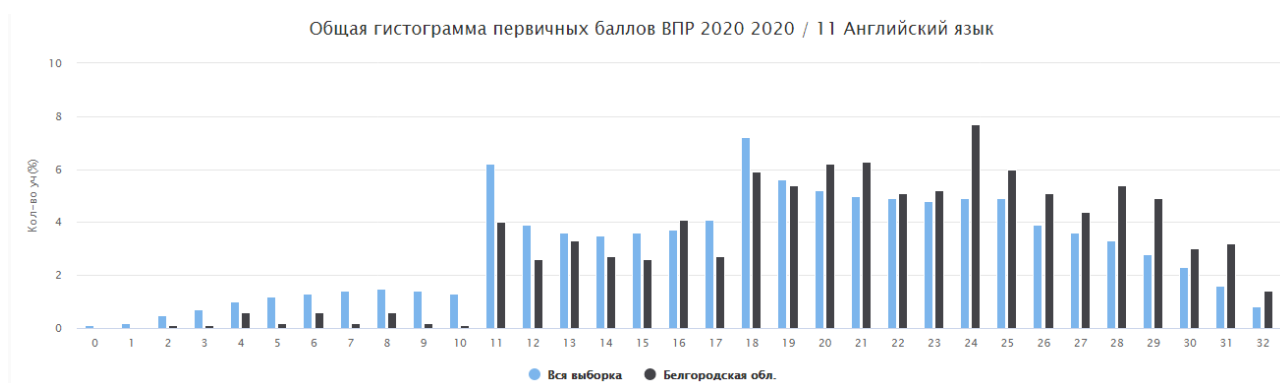
*Гистограмма 2.1.*

Дата проведения: 2-6 марта 2020 года

Предмет: Английский язык (письменная и устная части)

Количество участников по региону (Белгородская область): 878 человек

Максимальный первичный балл: 32



*Гистограмма 2.2.*

Дата проведения: 2-6 марта 2020 года

Предмет: Немецкий язык (письменная и устная части)

Количество участников по региону (Белгородская область): 19 человек

Максимальный первичный балл: 32



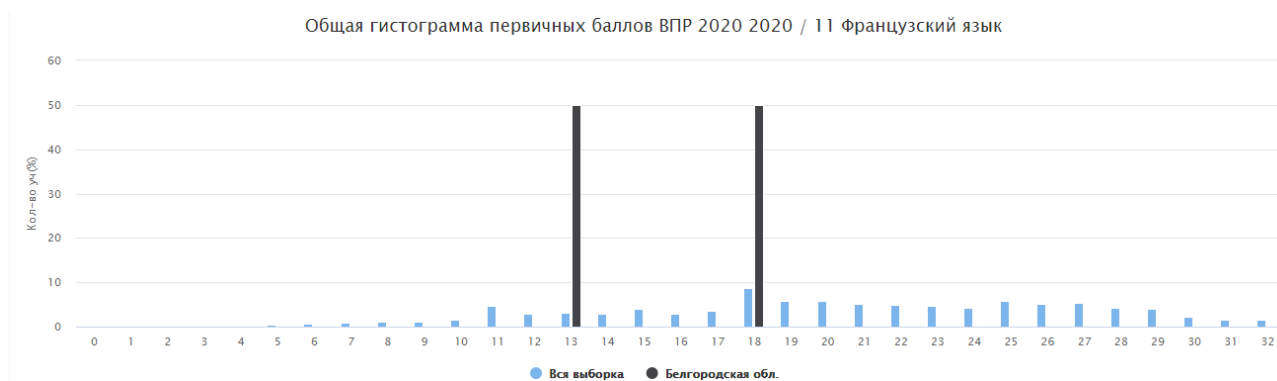
*Гистограмма 2.3.*

Дата проведения: 2-6 марта 2020 года

Предмет: Французский язык (письменная и устная части)

Количество участников по региону (Белгородская область): 2 человек

Максимальный первичный балл: 32



Анализируя данные гистограмм, следует учесть, что перевод первичных баллов в отметки по пятибалльной шкале осуществлялся в ОО по рекомендованной шкале.

*Иностранный язык письменная и устная части:*

Отметки по пятибалльной шкале	«2»	«3»	«4»	«5»
Первичный балл	0–10	11–17	18–24	25–32

*Распределение по отметкам результатов ВПР в 11-х классах по иностранным языкам в сравнении с Россией*

Таблица 2.3.

АТЕ	Английский язык (письменная и устная части) количество участников	Распределение по отметкам (% участников)			
		11 класс			
		«2»	«3»	«4»	«5»
РФ	133404	10.52	28.74	<b>37.53</b>	<b>23.21</b>
Белгородская область	878	2.68	21.45	<b>41.84</b>	<b>34.03</b>

Таблица 2.4.

АТЕ	Немецкий язык (письменная и устная части) количество участников	Распределение по отметкам (% участников)			
		11 класс			
		«2»	«3»	«4»	«5»
РФ	7333	11.04	32.97	<b>40.86</b>	<b>15.13</b>
Белгородская область	19	0.00	0.00	<b>42.11</b>	<b>57.89</b>

Таблица 2.5.

АТЕ	Французский язык (письменная и устная части) количество участников	Распределение по отметкам (% участников)			
		11 класс			
		«2»	«3»	«4»	«5»
РФ	1364	6,58	24,24	<b>39,32</b>	<b>29,86</b>
Белгородская область	2	0	50	50	0

Из таблиц 2.3 и 2.4 можно увидеть, что по английскому и немецкому языкам количество учеников в группах баллов «5» и «4» в сумме более 75%:

- качество знаний по английскому языку (письменная и устная части) 75,87%;
- качество знаний по немецкому языку (письменная и устная части) 100%;
- качество знаний по французскому языку (письменная и устная части) 50%.

Таблица 2.6.

*Статистика по отметкам, полученным обучающимися 11-х классов  
по английскому языку в разрезе муниципалитетов*

Наименование муниципалитета	Кол-во участников ВПР по английскому языку (письменная и устная части)	% участников, получивших отметку*			
		«2»	«3»	«4»	«5»
Белгородский район	78	3,85	28,21	<b>35,9</b>	<b>32,05</b>
Борисовский район	4	0	0	0	0
Валуйский городской округ	21	0	14,29	<b>57,14</b>	<b>28,57</b>
Вейделевский район	4	0	25	<b>0</b>	<b>75</b>
Губкинский городской округ	144	3,47	19,44	<b>36,81</b>	<b>40,28</b>
Красненский район	9	11,11	22,22	<b>55,56</b>	<b>11,11</b>
Краснояржский район	18	11,11	44,44	38,89	5,56
Новооскольский городской округ	13	0	15,38	<b>38,46</b>	<b>46,15</b>
Прохоровский район	14	0	8,33	<b>75</b>	<b>16,67</b>
Старооскольский городской округ	54	0	9,26	<b>55,56</b>	<b>35,19</b>
Шебекинский городской округ	8	0	25	<b>62,5</b>	<b>12,5</b>
город Белгород	503	2,45	22,49	<b>40,7</b>	<b>34,36</b>
региональное подчинение	8	0	0	<b>75</b>	<b>25</b>
<b>Всего по области</b>	<b>878</b>	<b>2,68</b>	<b>21,45</b>	<b>41,84</b>	<b>34,03</b>

\*Если количество учеников в группах баллов «5» и «4» в сумме более 50% (т.е. качество знаний более 50%), соответствующие ячейки столбцов «4» и «5» маркируются жирным шрифтом.

Таблица 2.7.

*Статистика по отметкам, полученным обучающимися 11-х классов  
по немецкому языку в разрезе муниципалитетов*

Наименование муниципалитета	Кол-во участников ВПР по немецкому языку (письменная и устная части)	% участников, получивших отметку*			
		«2»	«3»	«4»	«5»
Белгородский район	1	0	0	<b>100</b>	<b>0</b>
Валуйский городской округ	8	0	0	<b>12,5</b>	<b>87,5</b>
Новооскольский городской округ	2	0	0	<b>0</b>	<b>100</b>
город Белгород	8	0	0	<b>75</b>	<b>25</b>
<b>Всего по области</b>	<b>19</b>	<b>0</b>	<b>0</b>	<b>42,11</b>	<b>57,89</b>

\*Если количество учеников в группах баллов «5» и «4» в сумме более 50% (т.е. качество знаний более 50%), соответствующие ячейки столбцов «4» и «5» маркируются жирным шрифтом.

Таблица 2.8.

*Статистика по отметкам, полученным обучающимися 11-х классов  
по французскому языку в разрезе муниципалитетов*

Наименование муниципалитета	Кол-во участников	% участников, получивших отметку			
		«2»	«3»	«4»	«5»
город Белгород	2	0	50	50	0
<b>Всего по области</b>	<b>2</b>	<b>0</b>	<b>50</b>	<b>50</b>	<b>0</b>

\*Если количество учеников в группах баллов «5» и «4» в сумме более 50% (т.е. качество знаний более 50%), соответствующие ячейки столбцов «4» и «5» маркируются жирным шрифтом.

В таблицах №2.6, №2.7 и №2.8 показано распределение обучающихся 11-х классов по муниципалитетам в соответствии с полученными отметками по пятибалльной шкале,

которые свидетельствуют о том, что более 88% обучающихся 11-х классов области, участвовавших в ВПР по иностранным языкам, справились с проверочными работами.

### Обобщенные результаты проведения ВПР в 11-х классах

*Распределение первичных баллов выборки учащихся 11-х классов Белгородской области в сравнении с выборкой по России*

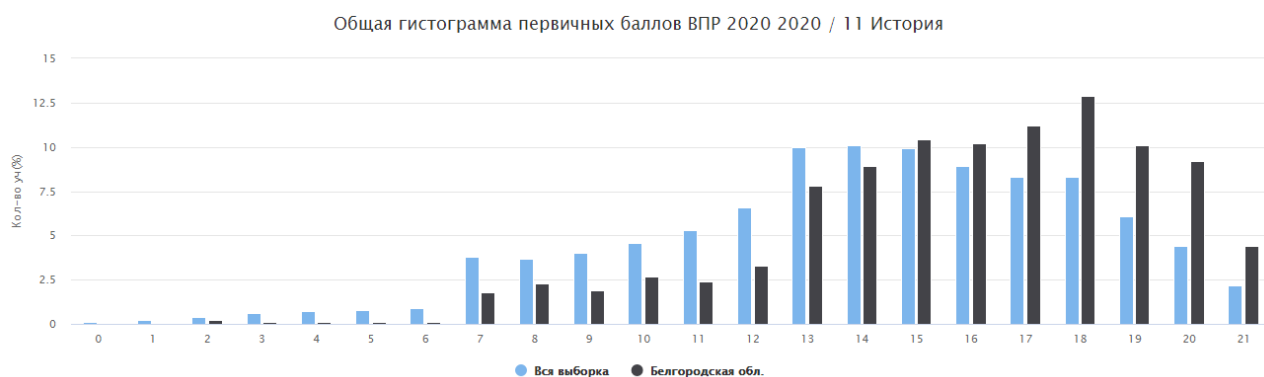
*Гистограмма 2.4.*

Дата проведения: 10-13 марта 2020 года

Предмет: История

Количество участников по региону (Белгородская область): 2098 человек

Максимальный первичный балл: 21



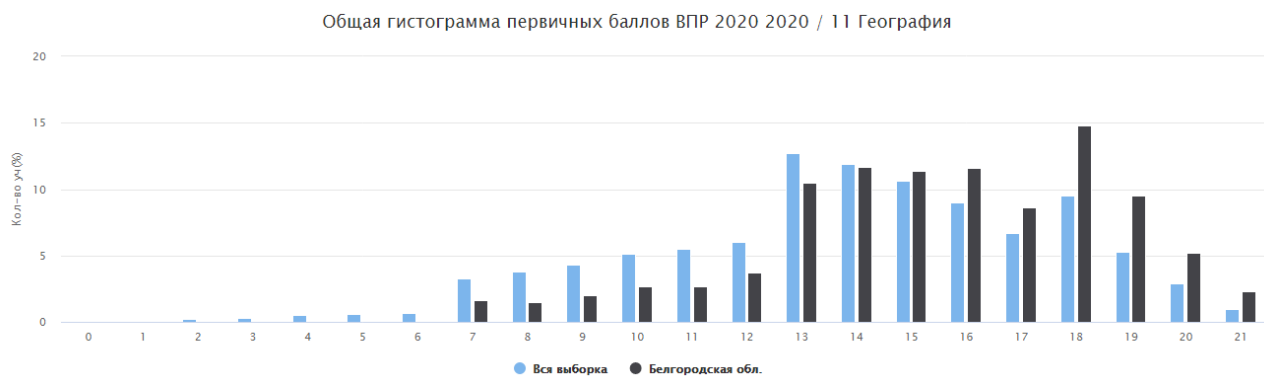
*Гистограмма 2.5.*

Дата проведения: 2-6 марта 2020 года

Предмет: География

Количество участников по региону (Белгородская область): 3356 человек

Максимальный первичный балл: 21



*Гистограмма 2.6.*

Дата проведения: 10-13 марта 2020 года

Предмет: Химия

Количество участников по региону (Белгородская область): 1387 человек

Максимальный первичный балл: 33





Гистограмма 2.7.

Дата проведения: 16-20 марта 2020 года

Предмет: Физика

Количество участников по региону (Белгородская область): 1252 человек

Максимальный первичный балл: 26



Гистограмма 2.8.

Дата проведения: 16-20 марта 2020 года

Предмет: Биология

Количество участников по региону (Белгородская область): 1638 человек

Максимальный первичный балл: 32



Анализируя данные гистограмм, следует учесть, что перевод первичных баллов в отметки по пятибалльной шкале осуществлялся в ОО по рекомендованной шкале.

*История:*

Отметки по пятибалльной шкале	«2»	«3»	«4»	«5»
Первичный балл	0–6	7–12	13–17	18–21

*География:*

Отметки по пятибалльной шкале	«2»	«3»	«4»	«5»
Первичный балл	0–6	7–12	13–17	18–21

*Химия:*

Отметки по пятибалльной шкале	«2»	«3»	«4»	«5»
Первичный балл	0–10	11–19	20–27	28–33

*Физика:*

Отметки по пятибалльной шкале	«2»	«3»	«4»	«5»
Первичный балл	0–8	9–15	16–20	21–26

*Биология:*

Отметки по пятибалльной шкале	«2»	«3»	«4»	«5»
Первичный балл	0–10	11–17	18–24	25–32

*Распределение по отметкам результатов ВПР в 11-х классах  
в сравнении с Россией*

*Таблица 2.9.*

АТЕ	История количество участников	Распределение по отметкам (% участников)				География количество участников	Распределение по отметкам (% участников)			
		11 класс					11 класс			
		«2»	«3»	«4»	«5»		«2»	«3»	«4»	«5»
РФ	197116	3.79	27.92	<b>47.27</b>	<b>21.02</b>	184351	2.35	27.86	<b>51.00</b>	<b>18.78</b>
Белгородская область	2098	0.62	14.30	<b>48.43</b>	<b>36.65</b>	3356	0.21	14.20	<b>53.80</b>	<b>31.79</b>

*Таблица 2.10.*

АТЕ	Физика количество участников	Распределение по отметкам (% участников)				Биология количество участников	Распределение по отметкам (% участников)			
		11 класс					11 класс			
		«2»	«3»	«4»	«5»		«2»	«3»	«4»	«5»
РФ	119391	5.19	42.28	<b>40.19</b>	<b>12.34</b>	109995	4.14	28.41	<b>46.60</b>	<b>20.85</b>
Белгородская область	1252	0.81	27.10	<b>49.52</b>	<b>22.58</b>	1638	1.18	14.06	<b>50.93</b>	<b>33.83</b>

АТЕ	Химия количество участников	Распределение по отметкам (% участников)			
		11 класс			
		«2»	«3»	«4»	«5»
РФ	162910	5.32	34.45	<b>42.74</b>	<b>17.48</b>
Белгородская область	1387	1.52	18.21	<b>52.32</b>	<b>27.94</b>

Из таблиц можно увидеть, что качество знаний обучающихся Белгородской области составляет:

- по истории – 85,08%;
- по географии – 85,59%;
- по химии – 80,26%;
- по физике – 72,1%;
- по биологии – 84,76%.

Таблица 2.11.

Статистика по отметкам, полученным обучающимися 11-х классов  
по **истории** в разрезе муниципалитетов

Наименование муниципалитета	Кол-во участников	% участников, получивших отметку			
		«2»	«3»	«4»	«5»
Белгородский район	201	0	14,93	46,27	38,81
Борисовский район	26	0	7,69	76,92	15,38
Валуйский городской округ	100	1	6	55	38
Вейделевский район	9	0	0	88,89	11,11
Волоконовский район	20	0	10	35	55
Грайворонский городской округ	16	6,25	37,5	50	6,25
Губкинский городской округ	191	1,57	12,04	56,02	30,37
Корочанский район	17	0	0	47,06	52,94
Красненский район	1	0	0	100	0
Красногвардейский район	10	0	40	20	40
Краснояржский район	45	0	42,22	37,78	20
Новооскольский городской округ	41	0	29,27	43,9	26,83
Прохоровский район	18	0	33,33	50	16,67
Ровеньский район	1	0	0	100	0
Старооскольский городской округ	435	0,46	12,87	45,06	41,61
Чернянский район	13	0	23,08	46,15	30,77
Шебекинский городской округ	29	0	24,14	51,72	24,14
Яковлевский городской округ	28	7,14	28,57	53,57	10,71
город Белгород	802	0,5	13,59	49,88	36,03
региональное подчинение	95	0	7,37	31,58	61,05
<b>Всего по области</b>	<b>2098</b>	<b>0,62</b>	<b>14,3</b>	<b>48,43</b>	<b>36,65</b>

Таблица 2.12.

Статистика по отметкам, полученным обучающимися 11-х классов  
по **географии** в разрезе муниципалитетов

Наименование муниципалитета	Кол-во участников	% участников, получивших отметку			
		«2»	«3»	«4»	«5»
Алексеевский городской округ	15	0	0	86,67	13,33
Белгородский район	303	0,33	18,48	57,43	23,76
Борисовский район	33	0	3,03	63,64	33,33
Валуйский городской округ	157	0	7,14	57,14	35,71
Вейделевский район	45	0	11,11	60	28,89
Волоконовский район	8	0	12,5	50	37,5
Грайворонский городской округ	22	0	45,45	50	4,55
Губкинский городской округ	99	0	13,13	56,57	30,3
Корочанский район	82	0	12,2	65,85	21,95
Красненский район	36	0	11,11	44,44	44,44
Красногвардейский район	113	0,88	15,04	56,64	27,43
Краснояржский район	39	2,56	30,77	56,41	10,26
Новооскольский городской округ	75	0	1,33	44	54,67
Прохоровский район	44	2,27	25	61,36	11,36
Ракитянский район	74	0	33,78	52,7	13,51
Ровеньский район	41	0	4,88	58,54	36,59
Старооскольский городской округ	807	0	7,93	49,94	42,13
Чернянский район	90	0	6,67	26,67	66,67
Шебекинский городской округ	144	0,69	25,69	55,56	18,06
Яковлевский городской округ	41	0	14,63	68,29	17,07
город Белгород	964	0,21	18,46	56,64	24,69
региональное подчинение	124	0	4,84	40,32	54,84
<b>Всего по области</b>	<b>3356</b>	<b>0,21</b>	<b>14,2</b>	<b>53,8</b>	<b>31,79</b>

Таблица 2.13.

Статистика по отметкам, полученным обучающимися 11-х классов  
по химии в разрезе муниципалитетов

Наименование муниципалитета	Кол-во участников	% участников, получивших отметку			
		«2»	«3»	«4»	«5»
Алексеевский городской округ	6	0	16,67	83,33	0
Белгородский район	101	0	29,7	49,5	20,79
Борисовский район	8	0	0	100	0
Валуйский городской округ	24	0	0	87,5	12,5
Вейделевский район	4	0	25	50	25
Волоконовский район	2	0	0	50	50
Грайворонский городской округ	16	0	37,5	43,75	18,75
Губкинский городской округ	124	0	16,94	47,58	35,48
Красненский район	29	0	37,93	37,93	24,14
Красногвардейский район	33	0	18,18	63,64	18,18
Краснояржский район	9	22,22	22,22	22,22	33,33
Новооскольский городской округ	5	0	20	40	40
Прохоровский район	16	6,25	43,75	31,25	18,75
Ракитянский район	1	0	100	0	0
Ровеньский район	2	0	0	100	0
Старооскольский городской округ	135	0	10,37	57,04	32,59
Чернянский район	3	0	33,33	66,67	0
Шебекинский городской округ	48	0	29,17	58,33	12,5
Яковлевский городской округ	1	0	0	100	0
город Белгород	752	2,02	17,36	51,41	29,21
региональное подчинение	68	4,41	8,82	51,47	35,29
<b>Всего по области</b>	<b>1387</b>	<b>1,52</b>	<b>18,21</b>	<b>52,32</b>	<b>27,94</b>

Таблица 2.14.

Статистика по отметкам, полученным обучающимися 11-х классов  
по физике в разрезе муниципалитетов

Наименование муниципалитета	Кол-во участников	% участников, получивших отметку			
		«2»	«3»	«4»	«5»
Белгородский район	143	0	42,66	43,36	13,99
Валуйский городской округ	21	0	0	76,19	23,81
Вейделевский район	12	0	25	75	0
Грайворонский городской округ	5	0	0	60	40
Губкинский городской округ	97	2,06	26,8	56,7	14,43
Красненский район	8	0	12,5	25	62,5
Красногвардейский район	23	0	34,78	65,22	0
Краснояржский район	15	26,67	46,67	26,67	0
Новооскольский городской округ	15	0	6,67	66,67	26,67
Прохоровский район	21	4,76	9,52	47,62	38,1
Ровеньский район	7	0	14,29	57,14	28,57
Старооскольский городской округ	126	0	23,02	50,79	26,19
Чернянский район	16	0	37,5	31,25	31,25
Шебекинский городской округ	34	0	23,53	67,65	8,82
Яковлевский городской округ	3	0	33,33	33,33	33,33
город Белгород	694	0,44	26,1	47,65	25,81
региональное подчинение	12	0	33,33	50	16,67
<b>Всего по области</b>	<b>1252</b>	<b>0,81</b>	<b>27,1</b>	<b>49,52</b>	<b>22,58</b>

Таблица 2.15.

Статистика по отметкам, полученным обучающимися 11-х классов  
по биологии в разрезе муниципалитетов

Наименование муниципалитета	Кол-во участников	% участников, получивших отметку			
		«2»	«3»	«4»	«5»
Белгородский район	113	0	17,7	62,83	19,47
Валуйский городской округ	54	0	13,21	58,49	28,3
Вейделевский район	46	0	2,17	63,04	34,78
Грайворонский городской округ	12	0	50	50	0
Губкинский городской округ	106	4,72	12,26	28,3	54,72
Корочанский район	14	0	28,57	50	21,43
Красненский район	29	0	27,59	37,93	34,48
Красногвардейский район	48	0	10,42	62,5	27,08
Краснояржский район	24	0	8,33	66,67	25
Новооскольский городской округ	32	0	9,38	62,5	28,13
Прохоровский район	9	11,11	0	44,44	44,44
Ракитянский район	9	11,11	55,56	0	33,33
Ровеньский район	10	0	0	70	30
Старооскольский городской округ	263	0	11,41	53,99	34,6
Чернянский район	11	0	9,09	36,36	54,55
Шебекинский городской округ	23	0	13,04	47,83	39,13
город Белгород	754	1,64	15,18	49,93	33,24
региональное подчинение	81	0	9,88	46,91	43,21
<b>Всего по области</b>	<b>1638</b>	<b>1,18</b>	<b>14,06</b>	<b>50,93</b>	<b>33,83</b>